

ЗАДАНИЕ ПО ИНФОРМАТИКЕ ДЛЯ 49 ГРУППЫ (НА 20 МАРТА)

ЗАДАНИЕ МОЖНО ВЫПОЛНИТЬ С ТЕЛЕФОНА!!!

ЗАДАНИЕ.

1. ВЫПОЛНИТЕ ЗАДАНИЯ ВЕБ-КВЕСТА, ПЕРЕЙДЯ ПО ССЫЛКЕ <https://joyteka.com/100179109> ИЛИ ПО QR-КОДУ



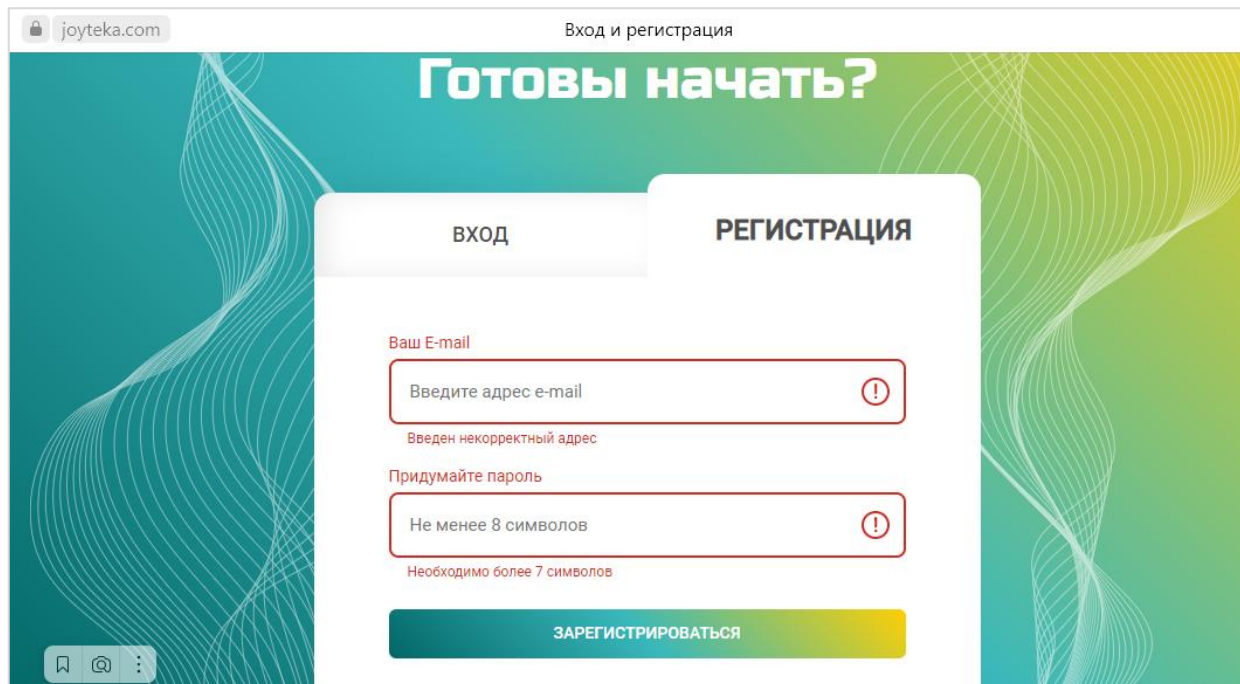
ОТЧЕТНОСТЬ: ОТПРАВЬТЕ СКРИНШОТЫ С ОТВЕТАМИ НА ЗАДАНИЯ НА ПОЧТУ lvs@apt29.ru

2. СОЗДАЙТЕ ВЕБ-КВЕСТ НА ПЛАТФОРМЕ JOYTEKA ПО ТЕМЕ, СВЯЗАННОЙ С ВАШЕЙ БУДУЩЕЙ ПРОФЕССИЕЙ.

ОТЧЕТНОСТЬ: ОТПРАВЬТЕ ССЫЛКУ И QR-КОД НА ВАШ ВЕБ-КВЕСТ НА ПОЧТУ lvs@apt29.ru

ИНСТРУКЦИЯ ПО СОЗДАНИЮ ВЕБ-КВЕСТА НА ПЛАТФОРМЕ JOYTEKA

1. Зарегистрируйтесь на платформе: <https://joyteka.com/ru/login>

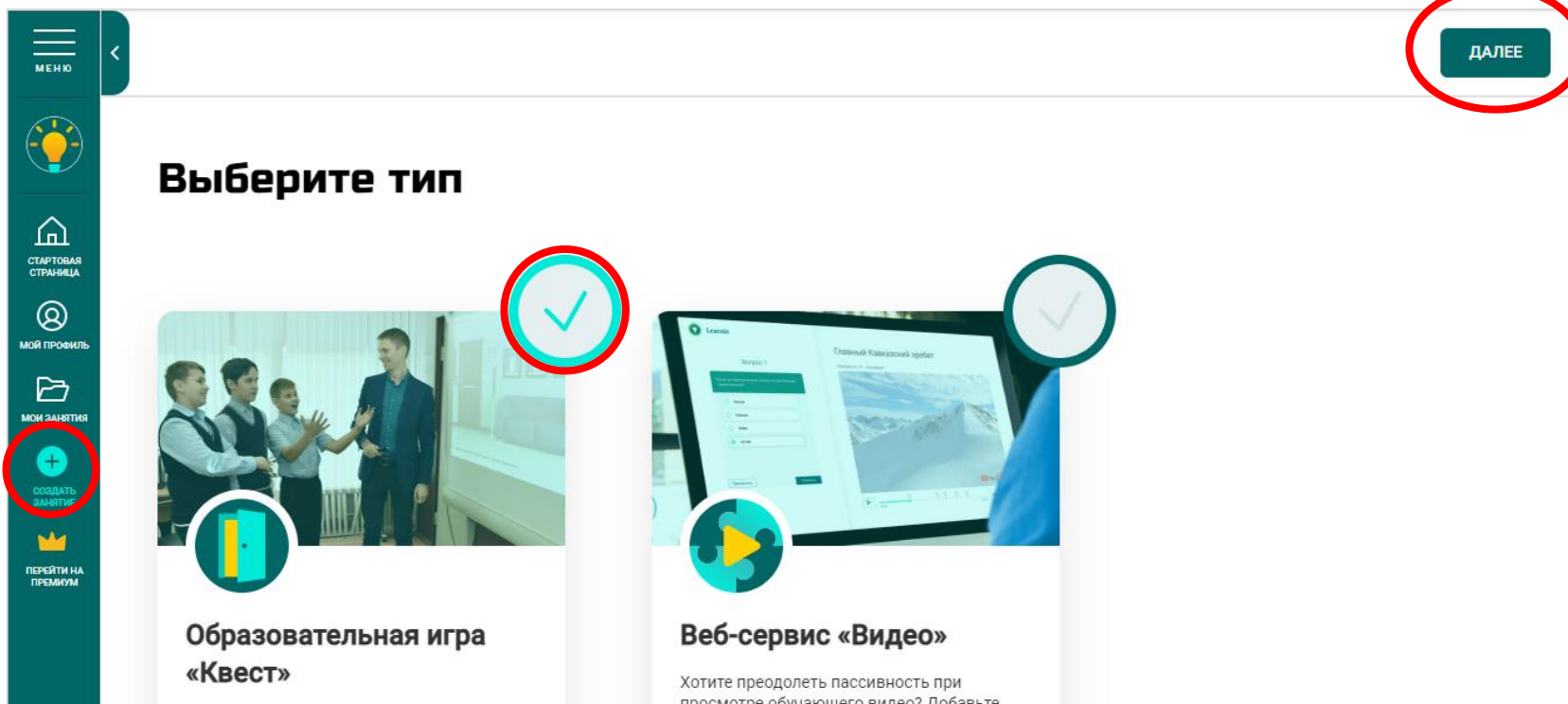


The screenshot shows the registration page on joyteka.com. The page title is "Вход и регистрация" and the main heading is "Готовы начать?". There are two tabs: "ВХОД" and "РЕГИСТРАЦИЯ". The registration form contains two input fields with error messages:

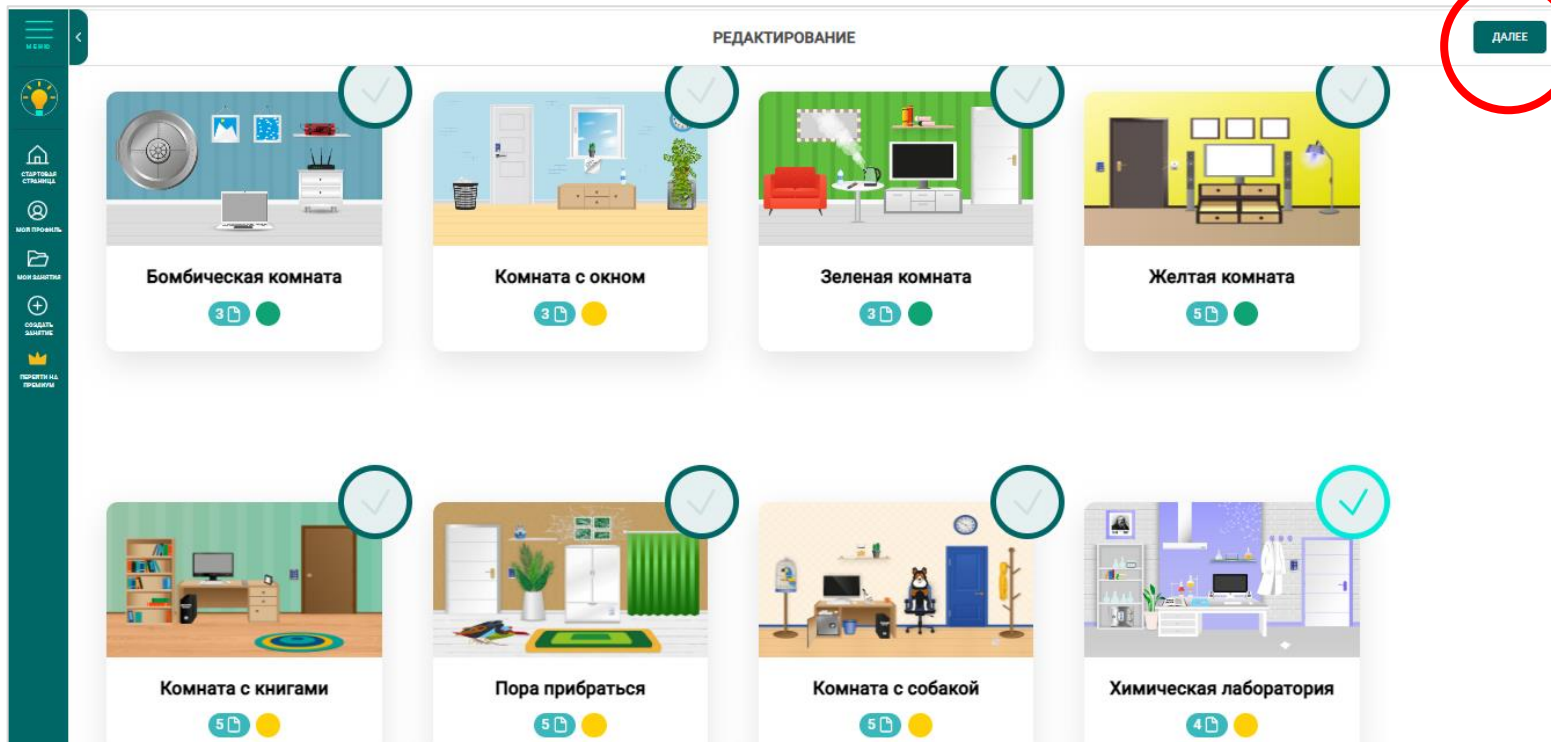
- Ваш E-mail:** The input field contains "Введите адрес e-mail" and has a red error message: "Введен некорректный адрес".
- Придумайте пароль:** The input field contains "Не менее 8 символов" and has a red error message: "Необходимо более 7 символов".

At the bottom of the form is a green button labeled "ЗАРЕГИСТРИРОВАТЬСЯ".

2. Слева на панели инструментов выберите инструмент «Создать занятие» → Выберите тип «Квест» → Нажмите «Далее»



3. Выберите квест-комнату → Нажмите «Далее»



4. Введите название и добавьте предисловие к квесту

Введите название урока

Добавьте предисловие перед началом прохождения квеста

Впишите краткое описание



Пример:

Побег из химической лаборатории


Добавьте предисловие перед началом прохождения квеста

Похимичим снова? На этот раз ваша задача — выбраться из лаборатории. Выполняйте задания, подбирайте код — и дверь откроется.








5. Загрузите задания. Нажмите на номер, чтобы загрузить 1 задание (повторите для остальных)

ЗАГРУЗИТЕ ЗАДАНИЯ

ВАРИАНТ 1 ^ УДАЛИТЬ ВАРИАНТ 

Нажмите на номер, чтобы загрузить задание. Все изменения сохраняются автоматически

1 2 3 4 ВЫХОД

6. Выберите тип добавления (тип ответа на вопрос):

- Одиночный выбор (из предложенных вариантов ответа только один правильный)
- Множественный выбор (несколько правильных ответов на вопрос)
- Открытый вопрос (нужно вписать ответ самостоятельно)

ЗАГРУЗИТЕ ЗАДАНИЯ

ВАРИАНТ 1 ↑ УДАЛИТЬ ВАРИАНТ

Нажмите на номер, чтобы загрузить задание. Все изменения сохраняются автоматически

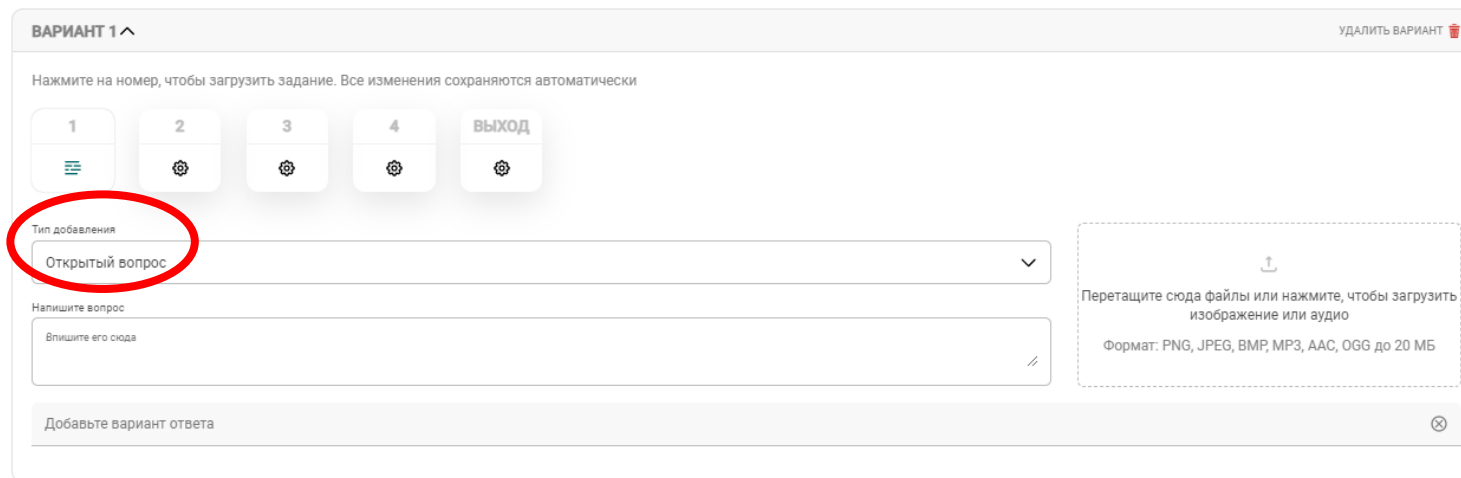
1 2 3 4 **ВЫХОД**

Тип добавления
Открытый вопрос

Напишите вопрос
Впишите его сюда

Добавьте вариант ответа

Перетащите сюда файлы или нажмите, чтобы загрузить изображение или аудио
Формат: PNG, JPEG, BMP, MP3, AAC, OGG до 20 МБ



7 Загрузите задание в виде текста или изображения (можно создать картинку в PowerPoint и сохранить в формате JPEG)

ЗАГРУЗИТЕ ЗАДАНИЯ

ВАРИАНТ 1 ↑ УДАЛИТЬ ВАРИАНТ

Нажмите на номер, чтобы загрузить задание. Все изменения сохраняются автоматически

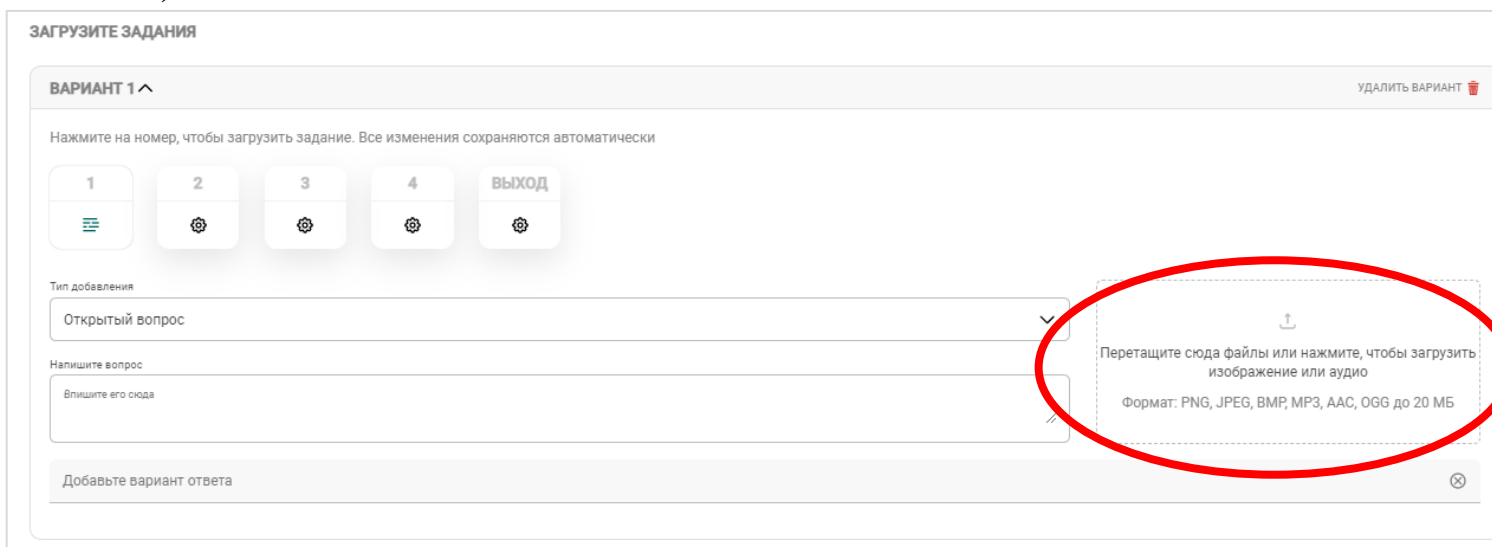
1 2 3 4 **ВЫХОД**

Тип добавления
Открытый вопрос

Напишите вопрос
Впишите его сюда

Добавьте вариант ответа

Перетащите сюда файлы или нажмите, чтобы загрузить изображение или аудио
Формат: PNG, JPEG, BMP, MP3, AAC, OGG до 20 МБ



ЗАГРУЗИТЕ ЗАДАНИЯ

ВАРИАНТ 1 ^

УДАЛИТЬ ВАРИАНТ 

Нажмите на номер, чтобы загрузить задание. Все изменения сохраняются автоматически


1  2  3  4  ВЫХОД 


Тип добавления

Открытый вопрос 

Напишите вопрос


Впишите его сюда 


Добавьте вариант ответа 








8. Напишите вопрос и варианты ответов в зависимости от типа добавления

- ОДИНОЧНЫЙ ВЫБОР


ВАРИАНТ 1 

УДАЛИТЬ ВАРИАНТ 


Нажмите на номер, чтобы загрузить задание. Все изменения сохраняются автоматически


1  2  3  4  ВЫХОД 


Тип добавления


Одиночный выбор 


Напишите вопрос


Сколько? 

5 

4 

3 


2 




Перетащите сюда файлы или нажмите, чтобы загрузить изображение или аудио






Формат: PNG, JPEG, BMP, MP3, AAC, OGG до 20 МБ

- МНОЖЕСТВЕННЫЙ ВЫБОР


ВАРИАНТ 1 

УДАЛИТЬ ВАРИАНТ 


Нажмите на номер, чтобы загрузить задание. Все изменения сохраняются автоматически


1  2  3  4  ВЫХОД 


Тип добавления


Множественный выбор 


Напишите вопрос


Сколько? 

5 

4 

3 


2 




Перетащите сюда файлы или нажмите, чтобы загрузить изображение или аудио


Формат: PNG, JPEG, BMP, MP3, AAC, OGG до 20 МБ


- ОТКРЫТЫЙ ВОПРОС


ВАРИАНТ 1 


УДАЛИТЬ ВАРИАНТ 


Нажмите на номер, чтобы загрузить задание. Все изменения сохраняются автоматически

1 


2 

3 


4 


ВЫХОД 


Тип добавления

Открытый вопрос 

Напишите вопрос

Сколько1 

5 




Перетащите сюда файлы или нажмите, чтобы загрузить изображение или аудио






Формат: PNG, JPEG, BMP, MP3, AAC, OGG до 20 МБ

9. Напишите комментарий при успешном выходе из комнаты + загрузите изображение

ЗАГРУЗИТЕ ЗАДАНИЯ


ВАРИАНТ 1 ^ УДАЛИТЬ ВАРИАНТ 


Нажмите на номер, чтобы загрузить задание. Все изменения сохраняются автоматически

1  2  3  4  ВЫХОД 

Комментарий при успешном выходе из комнаты

Поздравляем, ты выбрался из комнаты! //



Файл загружен
УДАЛИТЬ 

10. Для завершения создания, нажмите «Далее» (в верхнем правом углу)

11. Настройте квест-комнату → Нажмите «Далее»

Настройте квест-комнату

НАСТРОЙКИ ОТОБРАЖЕНИЯ

Показывать описание перед началом игры Включено

Открывать двери только при всех правильно решённых заданиях Включено

👑 Показать статус ответов (верно или неверно) Недоступно

НАСТРОЙКИ ДОСТУПА

👑 Ограничить доступ к квесту по датам Недоступно

НАСТРОЙКИ СТАТИСТИКИ

Собирать результаты просмотра Выключено

12. Скачайте QR-код на ваш веб-квест

Вы создали квест!

ПОДЕЛИТЕСЬ С УЧАСТНИКАМИ

Название:

Номер: **100 126 316**

Прямая ссылка <https://joyteka.com/100126316>

Уникальный QR-код на ваше занятие

↓ СКАЧАТЬ

СКОПИРОВАТЬ

