

Группа 23

Дисциплина: Рисование и лепка

Преподаватель: Комлева М.Н.

Задание: Выполнить практическую работу №2 (если ленточный и сетчатый орнамент выполнен у вас на уроке в карандаше, нарисуйте и раскрасьте композиционно замкнутый орнамент). Устно ответьте на контрольные вопросы.

Практическая работа №2

Тема: Рисование ленточного и сетчатого орнамента. Рисование композиционно-замкнутого орнамента.

Цель: сформировать умения по рисованию различных видов орнамента.

Материальное оснащение: бумага формата А4, карандаши простые, ластик.

Задание: выполнить различные виды орнамента (ленточный, сетчатый, композиционно-замкнутый).

Ход работы

1. Лист формата А 4 или альбом расположить вертикально.
2. Разделить лист на 5 равных частей «лент», выполнить ленточный орнамент:




Рисунок 1 – Ленточный орнамент

3. Разделить лист на 9 одинаковых квадратов, выполнить сетчатый орнамент:

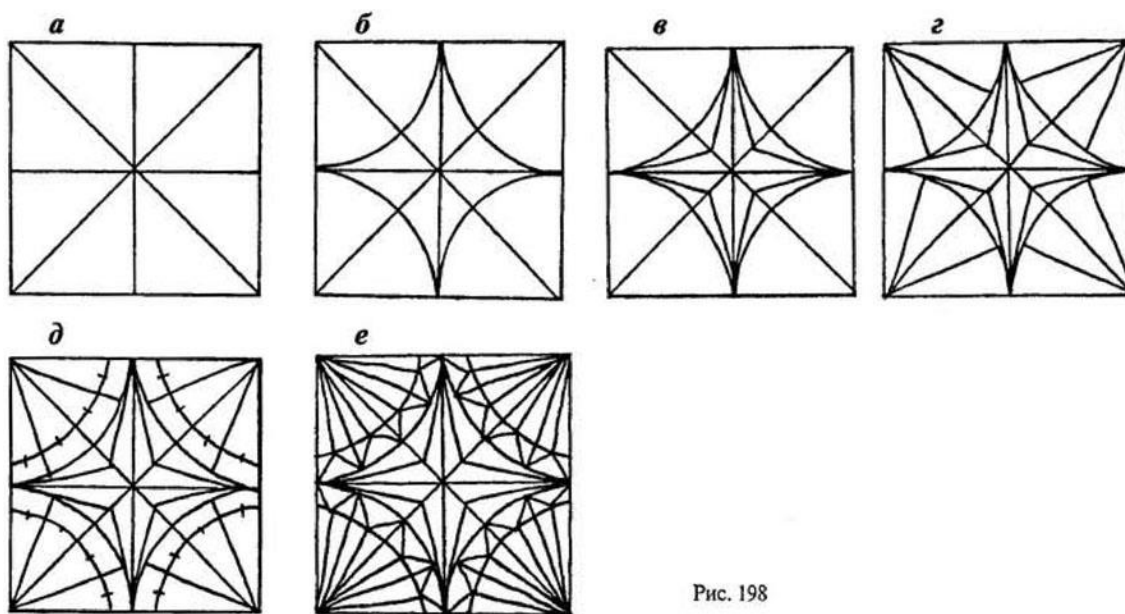


Рис. 198

Рисунок 2 - Последовательность выполнения сетчатого орнамента

4. Выполнить композиционно замкнутый орнамент:




Рисунок 3 – Композиционно-замкнутый орнамент

Контрольные вопросы и задания:

1. Что такое орнамент? Какие основные виды орнамента вам известны?
2. Что такое мотив?
3. Из каких элементов состоит ленточный орнамент?
4. Для чего предназначен фриз?
5. Что напоминает форма сетчатого орнамента? Какое название носит узор внутри круга?

Критерии оценивания практических работ:

Оценка «5» (отлично) выставляется в том случае, если работа отвечает всем требованиям к выполнению задания проекта: правильно выполнена композиция листа, точно определены пропорции геометрических тел, правильно выполнено линейно-конструктивное построение, линейная перспектива, светотеневая моделировка формы, штриховка фона, качество штриховки высокое.

Оценка «4» (хорошо) выставляется в том случае, если в работе правильно выполнена композиция листа, точно определены пропорции геометрических тел, в выполнении линейно-конструктивного построения, светотеневой моделировки формы, штриховке фона есть небольшие ошибки, качество техники штриховки не очень высокое.

Оценка «3» (удовлетворительно) выставляется в том случае, если работа выполнена с ошибками в композиции листа, в определении пропорций, в выполнении линейно-конструктивного построения, светотеневой моделировки формы, качество техники штриховки невысокое.

Оценка «2» (неудовлетворительно) выставляется в том случае, если в работе неправильно выполнена композиция листа, присутствуют грубые ошибки в определении пропорций геометрических тел, линейно-конструктивном построении, светотеневой моделировке формы, штриховке фона, качество техники штриховки низкое.