

**Ответы можно присылать на
почту panteleyeva88@yandex.ru или
личными сообщениями в ВК.**

**В названии файла или перед выполненным
упражнением указывайте номер группы и
свою фамилию**

Выполните практические занятия № 5, № 6, № 7 и № 8

**П/з № 7 (стр. 3): записываем тему, цель, контрольные
вопросы и отвечаем на них. Чтобы ответить на
контрольные вопросы, самостоятельно изучите
грамматический материал по теме Конструкция there is /
are и Пространственные предлоги*. Выполните
упражнения**.**

**П/з № 8 (стр. 8): записываем тему, цель, контрольные
вопросы и отвечаем на них. Чтобы ответить на
контрольные вопросы, самостоятельно изучите лексический
материал по теме «Дом»***. Выполните предложенные
упражнения****.**

***Грамматический материал расположен:**

- в кратких теоретических сведениях к работе (стр. 3);
- на отсканированных страницах учебника (стр. 4-7);
- в сети Интернет.

****Упражнения расположены по ссылке
https://docs.google.com/forms/d/e/1FAIpQLSdU_50eId0lRy6kFfC9e39Qb-we9vdlaQj-Fs_7FnOUa6tOOg/viewform?usp=sf_link
НЕ НУЖНО переписывать эти упражнения в тетрадь.
Выполняйте их по ссылке в электронном виде.**

***Лексический материал расположен:

- в кратких теоретических введениях к работе (стр. 8);
- на стр. 9-16 (презентация – ОБЯЗАТЕЛЬНО ИЗУЧИТЬ – по ней будут задания)

***Упражнения расположены по ссылке https://docs.google.com/forms/d/e/1FAIpQLScIgvBu3oyaD7_jaNsE3UAyrtb5krdRjuhJBUMC69aiN5esBA/viewform?usp=sf_link

НЕ НУЖНО переписывать эти упражнения в тетрадь. Выполняйте их по ссылке в электронном виде.

Практическое занятие № 7

Тема:оборот there is / there are в Present Simple. Пространственные предлоги.

Цель занятия: Развить грамматические навыки по теме «Оборот there is / there are в Present Simple. Пространственные предлоги». Совершенствовать навыки говорения.

Учебное время: 1 час.

Оборудование: учебники, раздаточный материал, презентация, ноутбук, телевизор.

Используемые источники:

1. Essential Grammar in Use [Text] / R. Murphy. – 4th ed. – Cambridge : Cambridge University Press, 2015. – 320 p.

Краткие теоретические сведения:

Для того, чтобы подчеркнуть факт наличия / отсутствия чего-то или кого-то в каком-то месте, необходимо использовать оборот there + to be. В настоящем времени он будет выглядеть как there is (ед. ч.) или there are (мн. ч.). Если в предложении несколько подлежащих, то выбор формы глагола (is или are) определяется тем подлежащим, которое стоит первым: There is a pen, two books and a pencil in the bag. There are two books, a pen and a pencil in the bag.

На русский язык предложения с этим оборотом следует переводить с конца: There are *four books in the bag*. – В сумке четыре книги.

Отрицательные предложения могут строиться двумя способами: путем прибавления частицы not к глаголу to be (There aren't books in the bag), либо путем добавления частицы no к утвердительной конструкции (There are no books in the bag).

Вопросительные предложения получают путем перестановки местами двух частей выражения: There are books in the bag. → Are there (any) books in the bag?

Пространственные предлоги английского языка, как и русского, можно разделить на производные и непроизводные. К непроизводным относятся предлоги in, at и on и др. Предлоги in и on переводятся как «в» и «на», предлог at может переводиться по-разному, в зависимости от контекста: at the traffic light – на светофоре, at the table – за столом, at the door – у дверей. Для каждого из этих предлогов существует свой набор устойчивых сочетаний (см. презентацию по этой теме: слайды 2-7).

К производным предлогам относятся next to, beside, between, in front of, opposite и др. Некоторые из них являются полными синонимами (next to и beside), некоторые являются таковыми только при переводе на русский, но в английском имеют разницу в употреблении. К таким относятся under (расположенный под чем-либо или ниже чего-либо; the box is under the table – сумка под столом) и below (расположенный ниже уровня чего-то; the ship is below the water – судно под водой), over и above, through и over и др. На это следует обращать внимание при построении высказываний.

Содержание занятия:

1. Изучите теоретический материал [1; с. 84, 222, 224, 228, 230; презентация, слайды 2-20]. Ответьте на контрольные вопросы.

2. Выполните упражнения 37.1-37.4 [1, с. 85]; 106.1, 106.2 [1, с. 223]; 107.1, 107.2 [1, с. 225]; 109.2, 109.3 [1, с. 229]; 110.1, 110.2 [1, с. 231].

Контрольные вопросы:

1. Как в английском языке выражается идея нахождения предмета в каком-то месте?
2. По какому принципу выбирается число формы глагола to be в выражении there is / are, если в предложении перечислены предметы, стоящие в разном числе?
3. Каким образом строятся отрицательные и вопросительные предложения с выражением there is / are?
4. Какие пары предлогов могут вызвать сложности из-за того, что в русском языке им соответствует один предлог?

there is there are

A



There's a man on the roof.



There's a train at 10.30.

SUNDAY
MONDAY
TUESDAY
WEDNESDAY
THURSDAY
FRIDAY
SATURDAY



There are seven days in a week.

singular

there is ... (there's)
is there ... ?
there is not ... (there isn't
or there's not)

- There's a big tree in the garden.
- There's nothing on TV tonight.
- A: Do you have any money?
B: Yes, **there's** some in my bag.
- A: Excuse me, **is there** a hotel near here?
B: Yes, **there is**. / No, **there isn't**.
- We can't go skiing. **There isn't** any snow.

plural

there are ...
are there ... ?
there are not ... (there aren't)

- There are** some big trees in the garden.
- There are** a lot of accidents on this road.
- A: **Are there** any restaurants near here?
B: Yes, **there are**. / No, **there aren't**.
- This restaurant is very quiet. **There aren't** many people here.
- How many players **are there** in a football team?
- There are** 11 players in a football team.

B

there is and it is

there is



There's a book on the table.
(not It's a book on the table.)

it is



I like **this book**. **It's** interesting.
(**It** = this book)

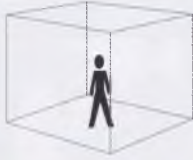
Compare:

- 'What's **that noise**?' 'It's a train.' (**It** = that noise)
There's a train at 10.30. **It's** a fast train. (**It** = the 10.30 train)
- There's** a lot of salt in this soup.
{ don't like **this** soup. **It's** too salty. (**It** = this soup)

in at on (places 1)

A

in



in a room
in a shop
in a car
in the water



in a garden
in a town
in the city centre
in Brazil

- 'Where's David?' 'In the kitchen. / In the garden. / In London.'
- What's **in that box** / **in that bag** / **in that cupboard**?
- Rachel works **in a shop** / **in a bank** / **in a factory**.
- I went for a swim **in the river** / **in the pool** / **in the sea**.
- Milan is **in the north of Italy**. Naples is **in the south**.
- I live **in a big city**, but I'd like to live in the country.

B

at



at the bus stop



at the door




at the traffic lights



at her desk

- There's somebody **at the bus stop** / **at the door**.
- The car is waiting **at the traffic lights**.
- Vicky is working **at her desk**.

at the top (of the page)



at the bottom (of the page)

at the top / at the bottom / at the end (of ...):

- Write your name **at the top of the page**.
- My house is **at the end of the street**.

C

on



on a shelf
on a plate
on a balcony
on the floor
etc.




on a wall
on a door
on the ceiling
etc.

- There are some books **on the shelf** and some pictures **on the wall**.
- There are a lot of apples **on those trees**.
- Don't sit **on the grass**. It's wet.
- There is a stamp **on the envelope**.

on a horse / on a bicycle / on a motorbike:

- Who is that man **on the motorbike**?




stamp

envelope

under, behind, opposite etc.

A next to / beside / between / in front of / behind



A is **next to** B. or A is **beside** B.
B is **between** A and C.
D is **in front of** B.
E is **behind** B.

also

A is **on the left**.
C is **on the right**.
B is **in the middle** (of the group).

B opposite / in front of



A is sitting **in front of** B.
A is sitting **opposite** C.
C is sitting **opposite** A.

C by (= next to / beside)



by the window

- Our house is **by the sea**. (= beside the sea)
- Who is that man standing **by the window**?
- If you feel cold, why don't you sit **by the fire**?

D under




under the table




under a tree

- The cat is **under the table**.
- The girl is standing **under a tree**.
- I'm wearing a jacket **under my coat**.

E above and below



A is **above the line**.
(= higher than the line)




B is **below the line**.
(= lower than the line)





The pictures are **above the shelves**.

The shelves are **below the pictures**.

up, over, through etc.




- Jane is going **to** France next week.
- We walked **from** the hotel **to** the station.
- A lot of English words come **from** Latin.



into (in)

- We jumped **into** the water.
- A man came **out of** the house and got **into** a car.
- Why are you looking **out of** the window?
- I took the old batteries **out of** the radio.



out of

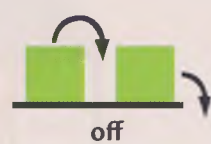
We say **put** something **in** ... (*not usually into*):

- I **put** new batteries **in** the radio.




on

- Don't put your feet **on** the table.
- Please take your feet **off** the table.
- I'm going to hang some pictures **on** the wall.
- Be careful! Don't fall **off** your bike.
- We got **on** the bus in Princes Street.

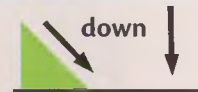


off



up

- We walked **up** the hill to the house.
- Be careful! Don't fall **down** the stairs.



down

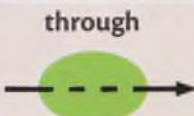


over

- The plane flew **over** the mountains.
- I jumped **over** the wall into the garden.
- Some people say it is unlucky to walk **under** a ladder.



under



through

- A bird flew into the room **through** a window.
- The old road goes **through** the village.
- The new road goes **round** the village.
- The bus stop is just **round** the corner.
- I walked **round** the town and took some photographs.



round



You can also use **around** (= round):

- We walked **around** the town.



round the town



along

- I was walking **along** the road with my dog.
- Let's go for a walk **along** the river.
- The dog swam **across** the river.

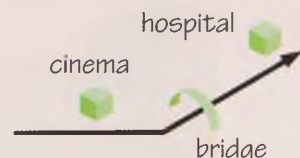


across



past

- They walked **past** me without speaking.
- A: Excuse me, how do I get to the hospital?
B: Go along this road, **past** the cinema, under the bridge and the hospital is on the left.



cinema

hospital

bridge

Практическое занятие № 8

Тема: Мой дом. Мои домашние обязанности. Актуализация лексики и грамматики, развитие навыков чтения и письма.

Цель занятия: Развить лексические навыки по теме «Мой дом. Мои домашние обязанности». Актуализировать грамматические навыки по теме «Оборот there is / there are в Present Simple. Пространственные предлоги». Совершенствовать навыки чтения и письма.

Учебное время: 1 час.

Оборудование: учебники, раздаточный материал, презентация, ноутбук, телевизор.

Используемые источники:

1. Essential Grammar in Use [Text] / R. Murphy. – 4th ed. – Cambridge : Cambridge University Press, 2015. – 320 p.

2. Методические указания к разделу развивающего курса английского языка «Семья и семейные отношения. Домашние обязанности» / сост. Л. Г. Пантелеева. – Архангельск, 2019. – 23 с.

Краткие теоретические сведения:

Описывать свое жилище удобно, используя выражение there is / are, т.к. при помощи него можно рассказать и о количестве помещений, и о том, какие это конкретно комнаты, и о мебели, находящейся в каждой из них.

Расположение мебели и других предметов в комнатах можно описывать при помощи пространственных предлогов.

В области лексики следует обратить внимание на следующие моменты. В английском есть два слова для обозначения русского слова «дом»: home и house. Первое служит для обозначения дома как места, где мы живем (I'm going home – я иду домой), второе – для обозначения типа жилья. Оно используется только в отношении отдельно стоящего строения, т.е. про квартиру нельзя сказать house. Есть специальные слова для обозначения разных типов домов (см. презентацию). Для понятия «квартира» в Br. E. используется слово flat, а в Am. E. – apartment. Соответственно привычные нам многоквартирные дома будут называться block of flats или apartment building.

Комнаты в доме или квартире в англоговорящих странах считаются по-другому, нежели в России. Если в объявлении о сдаче жилья вы увидите 3 bdrs (bedrooms), это означает, что там есть 3 спальни и еще гостиная. Т.е. русское словосочетание «трехкомнатная квартира» следует переводить как 2-bedroom flat.

Если вы хотите рассказать, на каком этаже находится ваша квартира, следует учитывать, кто перед вами: американец или англичанин. Если первый, то нумерация этажей в Америка такая же, как в России. А вот в Британии она начинается с ground floor (русский первый этаж), далее следует first floor (русский второй этаж) и т.д.

Содержание занятия:

1. Изучите лексику по теме «Мой дом. Мои домашние обязанности» [2; с. 20-21]. Ответьте на контрольные вопросы.

2. Повторите грамматический материал по теме «Оборот there is / there are в Present Simple. Пространственные предлоги» [1; с. 84, 222, 224, 228, 230] и выполните упражнение 7 [2; с. 16].

3. Используя глоссарий по теме «Мой дом. Мои домашние обязанности» [2; с. 20-21], прочитайте и устно переведите текст 1 Types of Houses [2; с. 12] и текст 9 Household Duties [2; с. 17].

4. Используя глоссарий по теме «Мой дом. Мои домашние обязанности» [2; с. 20-21], выполните упражнения 2-6 [2; с. 14-15] и 10-11 [2; с. 17-18].

Контрольные вопросы:

1. При помощи какого выражения удобно описывать свое жилище?
2. Как пространственные предлоги используются при описании жилища?
3. На какие особенности в лексике английского языка из группы «Дом» следует обращать внимания при описании своего жилища?

Пантелеева Л. Г.



Types of houses





a detached house



a terraced house



a semi-detached house



a block of flats

There are four basic types of housing: detached houses, semi-detached houses, terraced houses and blocks of flats.



a bungalow



a cottage



a detached house



a mansion

It must be understood that a detached house can take on any form or style. It does not matter if the house is a bungalow, a cottage or a mansion. As long as it is not joined to another house, it is a detached house. One advantage of a detached house is the fact that the free **space** surrounding the building belongs to the family. You can do whatever you would like to be done in your house. The disadvantage is that all **repairs** in the house should be made by the **owner**.



a duplex house



a semi-detached house



a two-family house

A semi-detached house is a pair of houses that **share** one common wall. The two houses are built to mirror each other. Interestingly enough, this type of housing is called a duplex in other parts of the world. Now the semi-detached house is still the most popular type of housing. One advantage of living in a semi-detached house is that there is still some **privacy** even if one wall is shared by the two houses. A disadvantage is that you are **responsible** for the upkeep of your side of the house. Another disadvantage is that you cannot just plan repairs or **renovations** as you have to consider your twin house.



Terraced housing is also known as townhouses. The origin of this type of dwelling was in the 17th century in Europe. A row of identical looking houses share side walls. In the past, terrace housing used to be only associated with the working class for this type of housing was cheap, small and had very little privacy. As time went by, terrace housing became known as townhouses which were more associated with the rich.



One of the major advantages of terrace housing is that it is relatively cheaper than a semi-detached built in the same location. One great disadvantage is that there is typically no yard or garden that comes with a unit. As two walls are shared, there is less privacy too.



A flat or an apartment is a part of a larger building. Such building is called an apartment building or a block of flats. A flat can be a studio unit, a one-bedroom, two-bedroom or three-bedroom unit. It's the cheapest type of dwelling in a town.



Besides among advantages of living in a block of flats it takes less time to tidy up a flat than a house. But a flat has its disadvantages: your neighbors can make a lot of noise, when they, for example, hammer or drill the wall, or when they organize a party. Sometimes you can depend on your neighbors: your neighbors' tap is dripping and they need it to be repaired, so they block the water supply not only in their own flat but also in yours and you have to wait for hours till you can do the washing-up or take a shower. It isn't convenient, but in spite of it the largest part of population in our country lives in blocks of flats.